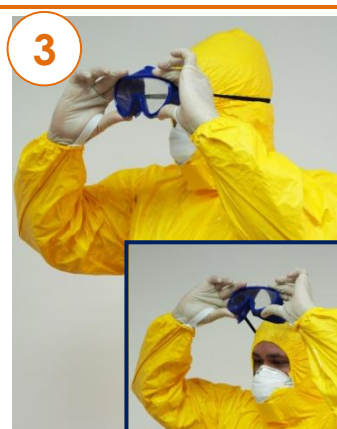


ПРИ СНЯТИИ ЗАЩИТНОГО КОСТЮМА, СИЗ ИСКЛЮЧИТЬ КАСАНИЯ ОТКРЫТЫХ ЧАСТЕЙ ТЕЛА, НАТЕЛЬНОГО БЕЛЬЯ



1 Провести обработку рук в перчатках антисептиком согласно РИ 32.1
***ВЫПОЛНЯТЬ ПЕРЕД СНЯТИЕМ КАЖДОГО ЭЛЕМЕНТА ЗАЩИТНОГО КОСТЮМА, СИЗ**

2 Снять верхнюю пару перчаток:

- захватить перчатку на противоположной руке в области ладони
- снять перчатку, выворачивая ее внутренней стороной наружу
- оставить перчатку в руке, которой снимали перчатку
- завести пальцы под манжету перчатки на другой руке
- снять перчатку, выворачивая внутренней стороной наружу и так, чтобы первая перчатка осталась внутри второй
- сбросить в емкость «Отходы. Класс «В»»

3 Снять защитные очки:

- взять очки по краям с внешней стороны двумя руками
- отодвинуть очки от лица вперед
- снять очки через голову движением вверх и назад
- *Очки с душками снимаются после снятия комбинезона*

4 Обработать защитные очки:

- протереть внешнюю сторону очков дезинфицирующей салфеткой
- сбросить салфетку в емкость «Отходы. Класс «В»»
- поместить очки в емкость с дезинфицирующим раствором

5 Отклеить:

- воротник
- левую защитную планку
- правую защитную планку

6 Расстегнуть молнию комбинезона, захватив одной рукой внешнюю сторону воротника комбинезона, а другой рукой замок



7 Снять капюшон:
 - завести разведенные указательные и большие пальцы рук под капюшон
 - снять капюшон движением назад

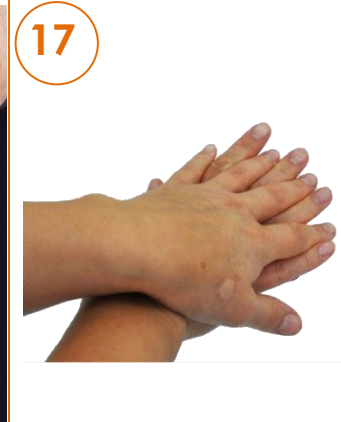
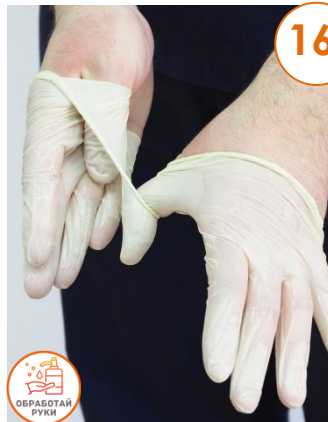
8 Вывернуть края комбинезона внутренней стороной наружу, взяв края комбинезона двумя руками за внутреннюю сторону

9 Оторвать петли-напальчники:
 - захватить противоположной рукой манжету с внешней стороны
 - оторвать петлю, движением на себя
 - сбросить в емкость «Отходы. Класс «В»»
 *При невозможности - снять

10 Снять один рукав:
 - завести обе руки за спину
 - захватить большим пальцем снаружи манжету на противоположной руке
 - стянуть рукав вниз

11 Снять второй рукав:
 - расположить руки перед собой
 - захватить манжету рукава с внешней стороны
 - стянуть рукав

12 Завернуть комбинезон:
 - взять комбинезон за внутреннюю сторону
 - заворачивать комбинезон по направлению вниз, так, чтобы внутренняя сторона оказалась снаружи



13 Снять комбинезон:
 - снять брючины, придерживая комбинезон со стороны пятки
 *Внешняя сторона комбинезона завернута внутрь
 - сбросить в емкость «Отходы. Класс «В»»

14 Снять респиратор:
 - взять респиратор с внешней стороны одной рукой
 - отодвинуть респиратор от лица вперед
 - снять респиратор через голову движением вверх и назад
 - сбросить в емкость «Отходы. Класс «В»»

15 Снять шапочку:
 - взять шапочку с внешней стороны двумя руками
 - закручивать шапочку внутренней стороной наружу по направлению назад
 - сбросить в емкость «Отходы. Класс «В»»

16 Снять вторую пару перчаток согласно РИ 32.18 и сбросить в емкость «Отходы. Класс «В»»

17 Провести обработку открытых кожных покровов 70% раствором спирта/антисептиком

18 Сменить одежду:
 - снять пижаму/нательный костюм, носки и сбросить в корзину для сбора грязного белья
 - снять медицинскую обувь и сбросить в корзину для обуви
 - снять подгузник и сбросить в емкость «Отходы. Класс «В»»
 - принять гигиенический душ